

## С чего начать!

### 1.

Необходимо внимательно ознакомиться с информацией, размещенной на странице моего персонального сайта. Адрес: <https://geography-ivan.jimdofree.com/%D1%83%D1%87%D0%B5%D0%BD%D0%B8%D0%BA%D0%B0%D0%BC/%D0%B4%D0%B8%D1%81%D1%82%D0%B0%D0%BD%D1%86%D0%B8%D0%BE%D0%BD%D0%BD%D0%BE%D0%B5-%D0%BE%D0%B1%D1%83%D1%87%D0%B5%D0%BD%D0%B8%D0%B5/>

Также на данной странице сайта выкладывается актуальная информация, есть чат Trolbox. Задавайте вопросы, я отвечу.

### 2.

На странице сайта вы найдете информацию:

А) С какого урока мы начинаем изучение материала на платформе МЭО

(мобильное электронное образование) и какой урок далее.

Б) Есть файл Инструкция для ученика.pdf (иллюстрации): как и где найти необходимую тему для освоения материала.

В) Видеоинструкции, как работает данная платформа.

Г) Ссылки на дополнительные источники теоретического материала, помимо вашего учебника (рекомендации).

### 3.

Сайт для ввода логина и пароля <https://edu-2.mob-edu.ru/ui/index.html#/login>

именно этот!!! Заходим с **персонального компьютера**, браузер любой. Если с телефона, то в браузере надо изменить с мобильного вида на *версия для ПК*, в случае если некорректно отображается поле вход. При копировании логина и пароля проверяем, чтобы не захватить лишний пробел до и после. Логин Вы прислали в формате ЛОГИН / ПАРОЛЬ

i.djachenko-1957918444 / K5sW7B2u

ЛОГИН: i.djachenko-1957918444

Пароль: K5sW7B2u

Если при входе выдает сообщение «**Не удалось войти! Пожалуйста, проверьте ваши учетные данные и попробуйте еще раз**» значит, вы ввели неверно, есть пробелы или что-то не скопировали.

Если просто всё замерло и нет действий, пишите мне в чат на странице или в электронной школе. Всегда указывайте данные: **Фамилия, класс**.

Если до конца недели проблема не устранилась, то с этими пользователями будем искать другой канал связи! Теорию вы всегда можете прочитать в учебнике либо на сайтах, указанных на моей странице.

#### 4.

На платформе все шестые классы получили назначения 5 Д, 5 е, 5 ж ,5 з (эта информация для меня); все ученики обезличены (я пойму, кто под каким именем закодирован); курс 5-6 и для пятых классов и для шестых. Разные параграфы и темы.

#### 5 Класс

Занятие 19. Что у Земли внутри:

Интернет-урок 1. Внутреннее строение Земли. Земная кора

#### 6 Класс

Занятие 18. Географическая оболочка:

Интернет-урок 1. Географическая оболочка. Природные комплексы

Интернет-урок 2. Природные зоны


далее

Занятие 25. Почва:

Интернет-урок 1. Почва

Один интернет-урок – это один урок в неделю для 5,6 классов.

## ИНСТРУКЦИЯ



## Инструкция для изучения материала на платформе МЭО

Мобильное электронное образовани

Важно! - Сайт учителя географ

Входящие - Почта Mail.ru

edu-2.mob-edu.ru/ui/index.html#/login

1 вкладка инкогнито

Мы должны сами верить в то, чему учим наших детей  
Вудро Вильсон

МОБИЛЬНОЕ ЭЛЕКТРОННОЕ ОБРАЗОВАНИЕ

ДОБРО ПОЖАЛОВАТЬ!

i.djachenko-4036422630

.....

Сохранить вход в систему

Войти

Методическая поддержка и расписание онлайн-консультаций <https://mob-edu-distant.bitrix24.site/>

Ученикам, чтобы преуспеть, надо догонять тех, кто впереди, и не ждать тех, кто позади  
Аристотель

Сколько б ты ни жил, всю жизнь следует учиться  
Сенека

Показать все

568ch829-e8fd-40.xls  
Internet Explorer

УПРАВЛЕНИЕ УЧЕБНЫМ ПРОЦЕССОМ

- Электронный дневник
- Органайзер

ПЕРСОНАЛИЗАЦИЯ И ИНДИВИДУАЛИЗАЦИЯ

- Профиль
- Индивидуальная образовательная траектория

Личный кабинет

Личный кабинет

- Конференции
- Личные сообщения
- Вопрос дня
- Электронный дневник
- Органайзер
- Цифровое портфолио
- ИОТ

УПРАВЛЕНИЕ УЧЕБНЫМ ПРОЦЕССОМ


- Электронный дневник
- Органайзер

ПЕРСОНАЛИЗАЦИЯ И ИНДИВИДУАЛИЗАЦИЯ

- Профиль
- Индивидуальная образовательная траектория

Сортировать: По предмету По классу

5 класс



5 класс География 5 класс

Найдено: 1

ПРЕДМЕТ

- Азбука
- Алгебра
- Английский язык
- Астрономия
- Биология

[Показать все предметы](#)

ТИП КУРСА

- Учебный онлайн курс
- Готовимся к ЕГЭ
- Готовимся к ОГЭ

УПРАВЛЕНИЕ УЧЕБНЫМ ПРОЦЕССОМ

- Электронный дневник
- Организер

ПЕРСОНАЛИЗАЦИЯ И ИНДИВИДУАЛИЗАЦИЯ

- Профиль
- Индивидуальная образовательная траектория

Сортировать: По предмету По классу

5 класс География 5 класс

**АННОТАЦИЯ**

**ОГЛАВЛЕНИЕ**

Найдено: 1

ПРЕДМЕТ

- Азбука
- Алгебра
- Английский язык
- Астрономия
- Биология

[Показать все предметы](#)

ТИП КУРСА

- Учебный онлайн курс
- Готовимся к ЕГЭ
- Готовимся к ОГЭ



## География 5 класс

### Оглавление

- + [Занятие 1. География — наука о Земле](#)
- + [Занятие 2. География в Древнем Мире](#)
- + [Занятие 3. География в Средневековье](#)
- + [Занятие 4. Эпоха Великих Географических открытий](#)
- + [Занятие 5. Русские имена на карте](#)
- + [Занятие 6. Остались ли «белые пятна»?](#)
- + [Занятие 7. Изучение Вселенной от Древности до наших дней](#)
- + [Занятие 8. Мир звёзд](#)
- + [Занятие 9. Солнечная система](#)
- + [Занятие 10. Уникальная планета Земля](#)
- + [Занятие 11. План, карта и глобус](#)
- + [Занятие 12. Условные знаки](#)
- + [Занятие 13. Масштаб](#)

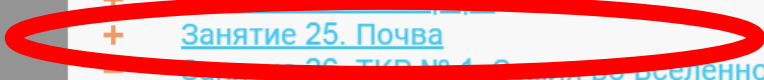
УПРАВЛЕНИЕ УЧЕБНЫМ ПРОЦЕССОМ

Электронные материалы  
Организаторы

ПЕРсонализация обучения  
ИНДИВИДУАЛЬНЫЕ ПОДАРОК

Профиль  
Индивидуальная образовательная траектория

- + [Занятие 10. Уникальная планета Земля](#)
- + [Занятие 11. План, карта и глобус](#)
- + [Занятие 12. Условные знаки](#)
- + [Занятие 13. Масштаб](#)
- + [Занятие 14. Изображение рельефа на планах и картах](#)
- + [Занятие 15. Ориентирование](#)
- + [Занятие 16. Градусная сеть](#)
- + [Занятие 17. Съёмка и составление плана местности](#)
- + [Занятие 18. Географическая оболочка](#)
- + [Занятие 19. Что у Земли внутри](#)
- + [Занятие 20. Рельеф Земли](#)
- + [Занятие 21. Мировой океан](#)
- + [Занятие 22. Воды суши](#)
- + [Занятие 23. Атмосфера](#)
- + [Занятие 24. Биосфера](#)
- + [Занятие 25. Почва](#)
- + [Занятие 26. ТКР № 1. Жизнь во Вселенной. История географических открытий](#)
- [Занятие 27. ТКР № 2. План, карта и глобус](#)
- [Занятие 28. ТКР № 3. Геосферы Земли](#)
- [Занятие 29. ТКР №4. Итоговая работа по курсу «География. 5-6»](#)





Ранее:  
[Занятие 24. Биосфера](#)

Далее:  
[Занятие 26. ТКР № 1. Земля во Вселенной. История географических открытий](#)

- [ЗАДАНИЕ К ЗАНЯТИЮ](#)
- [Интернет-урок 1. Почва](#)

ИТОГОВАЯ СТРАНИЦА

**Почва** — это самый поверхностный слой суши земного шара. Она занимает уникальное положение в природном мире, так как имеет общие свойства и с живой и с неживой природой. Важнейшим свойством почвы является её плодородие.

Любое исследование почвы начинается с изучения почвенного профиля, т. е. вертикального разреза почвы. На нём можно увидеть несколько слоёв неодинаковых по цвету, мощности и строению. Их называют почвенными горизонтами.



- Словарь. Механический состав почвы
- Словарь. Плодородие
- Словарь. Почвенный горизонт
- Клуб знатоков. Почвенный профиль

1. Чтобы не отвлекать себя и расширить рабочую зону, нажмите кнопку СКРЫТЬ (сверкнет панель )

Последние закладки Библиотека курсов

Ученик: 650829-34 Ученик: 650829-34

Личный кабинет Электронный дневник География 8 класс Занятие 18. Население России

Интернет-урок 1. Численность населения. Поч

Скрыть

### Применяем понятие и оцениваем

Вспомните, какие виды географического положения нам уже известны? Изучив данные представленной **таблицы**, вы сможете определить место России по численности населения в мире и оценить её **геодемографическое положение**, т. е. выделить преимущества и недостатки этого положения.

[Напишите ответ здесь](#)

Это интересно. Перепись населения

Задание с открытым ответом. Вспоминаем. Виды географического положения

Словарь. Геодемографическое положение

Методическая поддержка и расписание онлайн-консультаций <https://mob-edu-distant.bitrix24.site/>

2. Урок разбит на блоки, каждый блок разбит на две области.

Область 1– это практическая часть плюс теория. Дети отвечают на вопросы, используя данные таблиц, карт, размещенных ниже вопроса. (если вам не хватает теории, смотрите учебник; если мало учебника, то на моей странице даны ссылки на доп. источники).

Область 2 – это теория. Из этой области не нужно брать задания, только теорию, рубрики («Это интересно», «Словарь», «Атлас», «Клуб знатоков», «Энциклопедия», «Биография» и пр.), иногда практическую работу, всегда выполнять рубрику «Тренируемся».

Применяем понятие и оцениваем

Вспомните, какие виды географического положения нам уже известны? Изучив данные представленной **таблицы**, вы сможете определить место России по численности населения в мире и оценить её **геодемографическое положение**, т. е. выделить преимущества и недостатки этого положения.

[Напишите ответ здесь](#)

Крупнейшие государства мира по численности населения

Место	Страна	Население (млн чел.)	Дата	% Мирового населения
-------	--------	----------------------	------	----------------------

Это интересно. Перепись населения

Задание с открытым ответом. Вспоминаем. Виды географического положения

Словарь. Геодемографическое положение

Атлас. Политико-административная

3. В электронном (школьном) журнале будет прописано для каждого класса, какие упражнения выполнять. Информация будет дублироваться на персональном сайте учителя <https://geography-ivan.jimdofree.com/%D1%83%D1%87%D0%B5%D0%BD%D0%B8%D0%BA%D0%B0%D0%BC/%D0%B4%D0%BE%D0%BC%D0%B0%D1%88%D0%BD%D0%B5%D0%B5-%D0%B7%D0%B0%D0%B4%D0%B0%D0%BD%D0%B8%D0%B5-%D0%B4%D0%B8%D1%81%D1%82%D0%B0%D0%BD%D1%86%D0%B8%D0%BE%D0%BD%D0%BD%D0%BE%D0%B5-%D0%BE%D0%B1%D1%83%D1%87%D0%B5%D0%BD%D0%B8%D0%B5/>

персональный сайт

УЧИТЕЛЬ ГЕОГРАФИИ  
**ИВАН ДЬЯЧЕНКО**

Главная Обо мне **Ученикам** Родителям Работы учеников Методическая шкатулка Мои путешествия Я магистр и аспирант

Классное руководство Внеклассная работа Полезные ссылки По родному краю Мой хобби Контакт Гостевая книга Новости

Дистанционное обучение

Домашнее задание дистанционное обучение

Тесты

Видео

Профессии, связанные с географией. Куда пойти учиться?

**Первый вариант (ОСНОВНОЙ!!!)**

Дистанционное обучение школьников в условиях исполнения санитарно-эпидемиологических мероприятий

При использовании электронных платформ во время дистанционного обучения, особенно в первые дни начала занятий, возможны технические перебои связи. Все подобные случаи будут отрабатываться (сотрудниками платформ) в оперативном порядке.

**Важно!**

Обучение проходим на образовательной платформе

VERСИЯ ДЛЯ СЛАБОВИДЯЩИХ

ЭТ ДЕНЬ	18 000
1 2 1 4	
07 ДНЕЙ	4 392
383	
24 ЧАСА	748
111	
СЕГОДНЯ	374
64	
НАПЯЩИ	69
10	

Support

4. Тесты проверяются автоматически, и вы получаете отметку. Текстовые ответы поверяются вручную. Обязательны к выполнению рубрики «Тренируемся», «Проверь себя», «Ответ на ключевой вопрос интернет-урока».
5. Письменные задания будут указаны в д/з.

Вопросы задаем в чате Trolbox на странице персонального сайта и в электронной школе <https://shkola.nso.ru/>.